

ГРАЖДАНСКАЯ ОБОРОНА

ЭВАКУАЦИЯ НАСЕЛЕНИЯ

ВАЖНО ЗНАТЬ!

Адрес сборного эвакуационного пункта,
расположенного в вашем районе

ГДЕ УЗНАТЬ?

- Органы местного самоуправления
- Отделы и службы ЖКХ, ТСЖ, управляющие компании

СПОСОБЫ ЭВАКУАЦИИ



АВТОМОБИЛЬНЫМ ТРАНСПОРТОМ

ВОЗДУШНЫМ ТРАНСПОРТОМ



ЖЕЛЕЗНОДОРОЖНЫМ ТРАНСПОРТОМ

ВОДНЫМ ТРАНСПОРТОМ



ПЕШИМ ПОРЯДКОМ

ПРИ ЭВАКУАЦИИ СЛЕДУЕТ ВЗЯТЬ С СОБОЙ



ДОКУМЕНТЫ И ДЕНЬГИ



СРЕДСТВА ИНДИВИДУАЛЬНОЙ
ЗАЩИТЫ



ПРОДУКТЫ ПИТАНИЯ
И ВОДУ



ОДЕЖДА
Нательное белье, одежда и обувь по сезону



СРЕДСТВА СВЯЗИ



ФОНАРИК И ЗАПАС БАТАРЕЕК




СРЕДСТВА ГИГИЕНЫ



ПОСУДА ОДНОРАЗОВАЯ



СПИЧКИ, СВЕЧА, ЗАЖИГАЛКА



АПТЕЧКА ПЕРВОЙ ПОМОЩИ

ДЕЙСТВИЯ НАСЕЛЕНИЯ ПРИ ОБЪЯВЛЕНИИ ЭВАКУАЦИИ

1

ВЗЯТЬ
документы,
необходимые вещи
и продукты



2

ВЫКЛЮЧИТЬ
все электроприборы.
ЗАКРЫТЬ окна,
водопроводные
и газовые
трубы



3

ЗАКРЫТЬ
квартиру или дом
на замки



4

ПРИБЫТЬ на сборный эвакуационный
пункт и зарегистрироваться



5

ОЖИДАТЬ указания
на убытие



6

УБЫТЬ в безопасный
район указанным
способом
эвакуации



МЧС России

ПОРЯДОК ДЕЙСТВИЙ

по сигналам оповещения ГО при нахождении НА РАБОТЕ

Сигнал ВНИМАНИЕ ВСЕМ!



СОПРОВОЖДАЕТСЯ ВКЛЮЧЕНИЕМ СИРЕН, ПРЕРЫВИСТЫМИ ГУДКАМИ С ПОСЛЕДУЮЩЕЙ РЕЧЕВОЙ ИНФОРМАЦИЕЙ О СИГНАЛЕ ОПОВЕЩЕНИЯ ГО

- Услышав **СИГНАЛ**, включите радиоприемник, телевизор и прослушайте сообщение о сложившейся ситуации и порядке действий.
- Полученную информацию передайте коллегам.
- Действуйте в соответствии с переданным сообщением.

СПОСОБЫ ОПОВЕЩЕНИЯ



ТЕЛЕВИДЕНИЕ



ГРОМКО-ГОВОРТЕЛИ



СИРЕНЫ



КОЛОКОЛ (РЫНДА)



РАДИО




ГУДКИ ПРЕДПРИЯТИЙ И ТРАНСПОРТНЫХ СРЕДСТВ



ТЕЛЕФОН



ПОДВИЖНЫЕ ЗВУКОУСИЛИТЕЛЬНЫЕ УСТАНОВКИ



ИНФОРМАЦИОННОЕ ТАБЛО

ДЕЙСТВИЯ ПО СИГНАЛАМ



Отключить свет, газ, воду, отопительные приборы!



Закреть плотно окна и двери!



Закреть мокрой тканью щели вокруг двери, вентиляционных отверстий!



Применить соответствующие медицинские средства!



Использовать средства индивидуальной защиты!



Укрыться в ближайшем защитном сооружении!



Эвакуироваться в безопасный район!

ВОЗДУШНАЯ ТРЕВОГА



ХИМИЧЕСКАЯ ТРЕВОГА



РАДИАЦИОННАЯ ОПАСНОСТЬ



УГРОЗА КАТАСТРОФИЧЕСКОГО ЗАТОПЛЕНИЯ



Сигнал ОТБОЙ!



- Возвращайтесь к месту работы или проживания.
- Будьте в готовности к возможному повторению сигналов оповещения.



ПОРЯДОК ДЕЙСТВИЙ

по сигналам оповещения ГО при нахождении ДОМА

Сигнал ВНИМАНИЕ ВСЕМ!



СОПРОВОЖДАЕТСЯ ВКЛЮЧЕНИЕМ СИРЕН, ПРЕРЫВИСТЫМИ ГУДКАМИ С ПОСЛЕДУЮЩЕЙ РЕЧЕВОЙ ИНФОРМАЦИЕЙ О СИГНАЛЕ ОПОВЕЩЕНИЯ ГО

- Услышав **СИГНАЛ**, включите радиоприемник, телевизор и прослушайте сообщение о сложившейся ситуации и порядке действий.
- Полученную информацию передайте соседям.
- Действуйте в соответствии с переданным сообщением.

СПОСОБЫ ОПОВЕЩЕНИЯ



ТЕЛЕВИДЕНИЕ



ГРОМКО-ГОВОРТЕЛИ



СИРЕНЫ



КОЛОКОЛ (РЫНДА)



РАДИО



ГУДКИ ПРЕДПРИЯТИЙ И ТРАНСПОРТНЫХ СРЕДСТВ



ТЕЛЕФОН



ПОДВИЖНЫЕ ЗВУКОУСИЛИТЕЛЬНЫЕ УСТАНОВКИ



ИНФОРМАЦИОННОЕ ТАБЛО

ДЕЙСТВИЯ ПО СИГНАЛАМ



Отключить свет, газ, воду, отопительные приборы!



Взять документы, аптечку, средства индивидуальной защиты, необходимые вещи, запасы продуктов и воды!



Закрывать плотно окна и двери!



Закрывать мокрой тканью щели вокруг двери, вентиляционных отверстий!



Применить соответствующие медицинские средства!



Использовать средства индивидуальной защиты!



Укрыться в ближайшем защитном сооружении!



Эвакуироваться в безопасный район!



При необходимости оказать помощь детям и престарелым!

ВОЗДУШНАЯ ТРЕВОГА



ХИМИЧЕСКАЯ ТРЕВОГА



РАДИАЦИОННАЯ ОПАСНОСТЬ



УГРОЗА КАТАСТРОФИЧЕСКОГО ЗАТОПЛЕНИЯ



Сигнал ОТБОЙ!



- Возвращайтесь к месту работы или проживания.
- Будьте в готовности к возможному повторению сигналов оповещения.

ГРАЖДАНСКАЯ ОБОРОНА

ЧРЕЗВЫЧАЙНЫЙ НАБОР

ЧРЕЗВЫЧАЙНЫЙ НАБОР

Как правило, представляет собой укомплектованный рюкзак (сумку), в котором находятся необходимый набор одежды, предметы гигиены, медикаменты, продукты питания и другое имущество. Правильно укомплектованный рюкзак может обеспечить автономное существование человека в экстремальных ситуациях.

ИМЕТЬ С СОБОЙ



ДОКУМЕНТЫ
в непромокаемой упаковке

ДЕНЬГИ



СРЕДСТВА СВЯЗИ
зарядное устройство, дополнительный аккумулятор

УНИВЕРСАЛЬНЫЙ НОЖ



ЗАПАС ЕДЫ И ВОДЫ
на сутки

ПРИМЕРНАЯ КОМПЛЕКТАЦИЯ



АПТЕЧКА
ПЕРВОЙ
ПОМОЩИ



ПОСУДА
ОДНОРАЗОВАЯ



ФОНАРИК
И ЗАПАС
БАТАРЕЕК



СПИЧКИ,
СВЕЧА,
ЗАЖИГАЛКА



РЕМОНТНЫЙ КОМПЛЕКТ
Нитки, иголки и пр.



СРЕДСТВА ЛИЧНОЙ ГИГИЕНЫ
Зубная щетка и паста, мыло, полотенце
(возможно прессованное), туалетная
бумага, несколько упаковок носовых
платков, влажные салфетки и другие
средства личной гигиены



ОДЕЖДА
Нательное белье,
одежда и обувь
по сезону


СОДЕРЖАНИЕ АПТЕЧКИ ПЕРВОЙ ПОМОЩИ



Средства, предназначенные для неотложной обработки ран и остановки кровотечений: бинты и повязки, жгуты, лейкопластырь



Стерильные и нестерильные резиновые перчатки



Специальная или простая марлевая маска



Антисептические препараты: этиловый спирт, перекись водорода, спиртовой йодный раствор, борная кислота в порошке или жидкой форме, бриллиантовый зеленый



Анальгетические препараты и антипиретики: аспирин, анальгин, парацетамол, цитрамон



Противомикробные средства системного типа действия: левомецетин, стрептоцид, ампициллин



Сердечные средства: валидол, корвалол, корвалмент, нитроглицерин (по необходимости)



Спазмолитики (миотропные или комбинированные): баралгин, спазмалгон, но-шпа, дротаверин



Детоксикационные (адсорбирующие) доврачебные средства: таблетки активированного угля, атоксил, энтеросгель



Химические антидоты против кислот и щелочей: сода и борная или лимонная кислота



Противоаллергические и антигистаминные средства: димедрол, супрастин, тавегил



Нашатырный спирт



Инструменты и дополнительные неотложные приспособления: ножницы, шприц



Ручка и блокнот или чистый лист бумаги

Важно помнить!

Состав аптечки для оказания первой помощи может подбираться индивидуально в зависимости от заболеваний, которые имеются у человека!